



ВСЕСОЮЗНАЯ НЕЗАВИСИМАЯ ИССЛЕДОВАТЕЛЬСКАЯ
ЛАБОРАТОРИЯ СВЕТОТЕХНИКИ
(ООО «ВНИАС»)
ЛАБОРАТОРИЯ СВЕТА

e-mail: info@vnils.ru

УТВЕРЖДАЮ

Руководитель ИЛ ООО "ВНИЛС"


Тришин А.И.

22 февраля 2024 г.



Протокол испытаний № 1\0211-24

Измерение основных светотехнических и электрических характеристик

Результаты испытаний настоящего протокола относятся только
к испытанному образцу

Любое изменение данных, полное или частичное копирование
протокола испытаний запрещено



(ООО «ВНИЛС»)
ЛАБОРАТОРИЯ СВЕТА

1. Изделие

| | |
|------------------------|---|
| Заявитель: | ООО ТПК "ВАРТОН", 121354 г.Москва, ул. Дорогобужская, д.14 стр.6 |
| Наименование: | Светильник светодиодный Gauss IP65 1500*29*29мм 36Вт 3650lm 6500К КОМПАКТ |
| Торговая марка: | Gauss |
| Артикул: | 143424336 |
| Потребляемая мощность: | 36Вт |
| КЦТ: | 6500К |
| Световой поток: | 3650 |
| Вн. № образца: | 4768 |

1.1 Фотографии образца



2. Место проведения испытаний

Всесоюзная Независимая Исследовательская Лаборатория Светотехники (ООО "ВНИЛС")
121309, г. Москва, проезд Физкультурный, д.2, стр 1
e-mail: info@vnils.ru

3. Условия проведения испытаний

| | |
|---------------------------------------|--------------------------|
| Температура окружающей среды: | $25 \pm 2^\circ\text{C}$ |
| Влажность: | $65 \pm 10\%$ |
| Стабилизированное напряжение питания: | 3.7В |
| Атмосферное давление: | $101\text{кПа} \pm 3\%$ |
| Частота сети: | Гц |
| Время наработки образца: | ≥ 60 минут |

4. Цель проведения испытаний

Проведение светотехнических испытаний, а также снятие основных фотометрических и электрических показателей

5. Нормативные ссылки

ГОСТ Р 54350-2015 - Светотехнические требования и методы испытаний
ГОСТ 23198-94 - Методы измерения спектральных и цветовых характеристик



(ООО «ВНИЛС»)
ЛАБОРАТОРИЯ СВЕТА

6. Испытательное оборудование

| Наименование | Тип СИ (ИО) | Серийный номер |
|---|--------------|------------------|
| Гониофотометр | GO-R5000 | G108492CO1321112 |
| Спектрорадиометр | HAAS-2000 | G108544CM5321117 |
| Цифровой измеритель мощности | PF2010 | G103508TM5321119 |
| Источник питания переменного тока с ШИМ | DPS1010 | Y119885CM5331138 |
| Источник питания постоянного тока | WY305 | G115986CJ6331118 |
| Люксметр + Пульсметр + Яркометр | ТКА-ПКМ (09) | 09884 |

7. Результаты испытаний

| Параметр | Значение |
|--|----------|
| Световой поток, лм | 3765.4 |
| Сила света (Макс), кд | 702.5 |
| Эффективность, лм/Вт | 109.88 |
| Потребляемая мощность, Вт | 34.27 |
| Коэффициент мощности | 0.9210 |
| Сила тока, А | 0.1616 |
| Коэффициент пульсации | 0 |
| Потребляемая мощность (реактивная), ВАр | 14,5 |
| Потребляемая мощность (полная), ВА | 37,2 |
| Угол рассеивания, ° | 155.1 |
| Индекс цветопередачи | 83.7 |
| Коррелированная цветовая температура, К | 6482 |

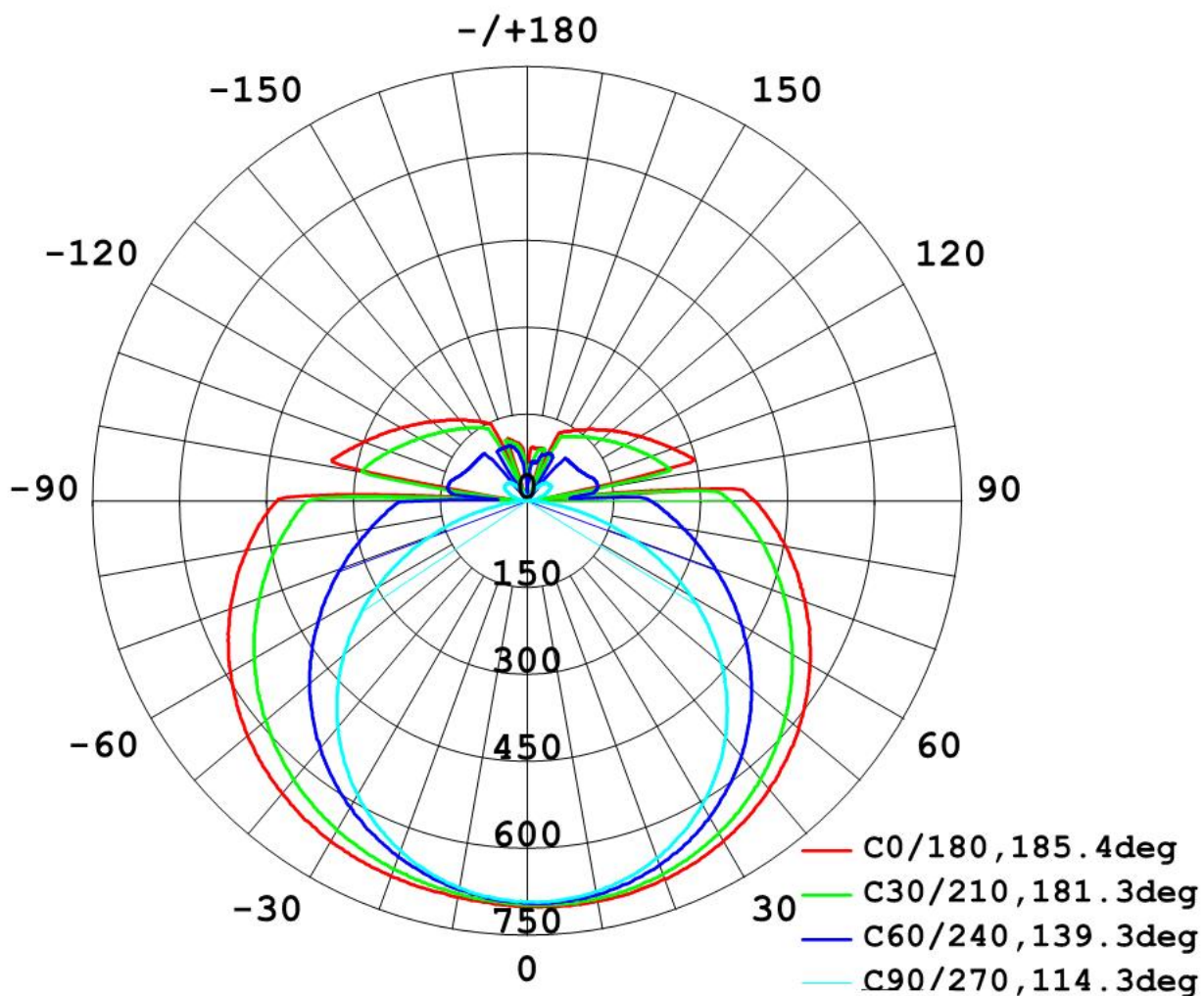
8. Приложения

| Параметр | Приложение |
|-----------------------------------|------------|
| Кривые распределения силы света | 1 |
| Спектрограмма | 2 |
| Конусная диаграмма освещённости | 3 |
| Коэфф. использования светильников | 4 |



(ООО «ВНИЛС»)
ЛАБОРАТОРИЯ СВЕТА

Приложение 1



Инженер-метролог

Морозов А.Е.

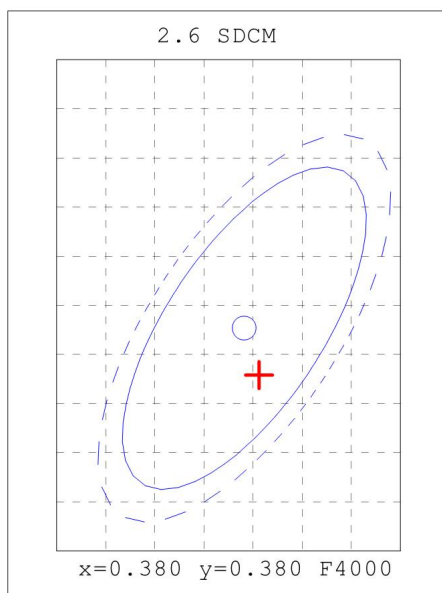
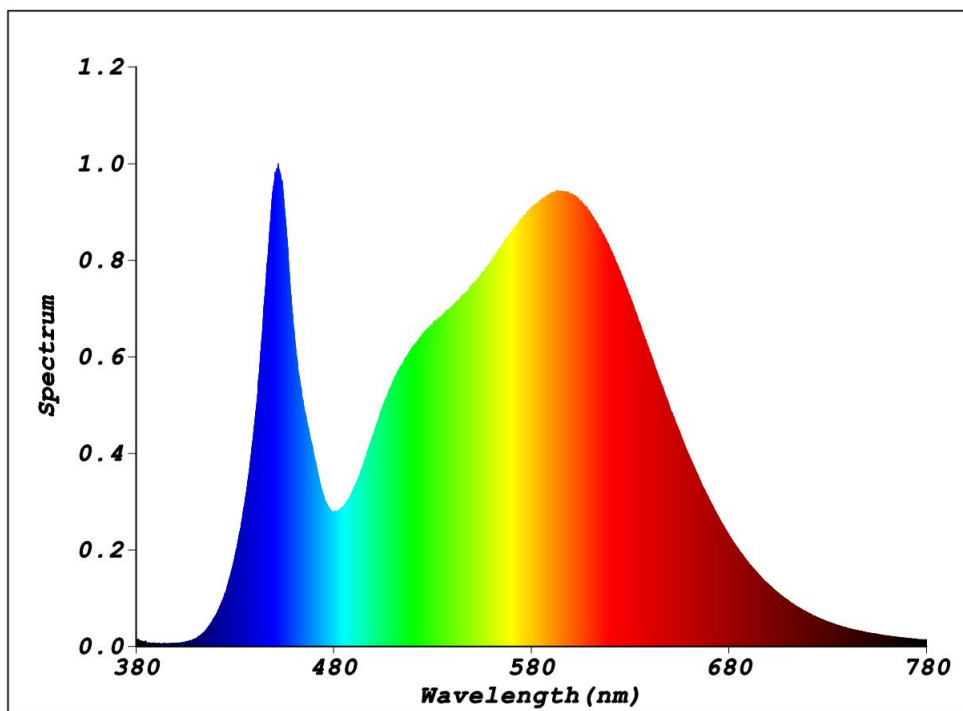
Главный инженер-метролог

Лаухин С.Н.



(ООО «ВНИЛС»)
ЛАБОРАТОРИЯ СВЕТА

Приложение 2



Инженер-метролог

Морозов А.Е.

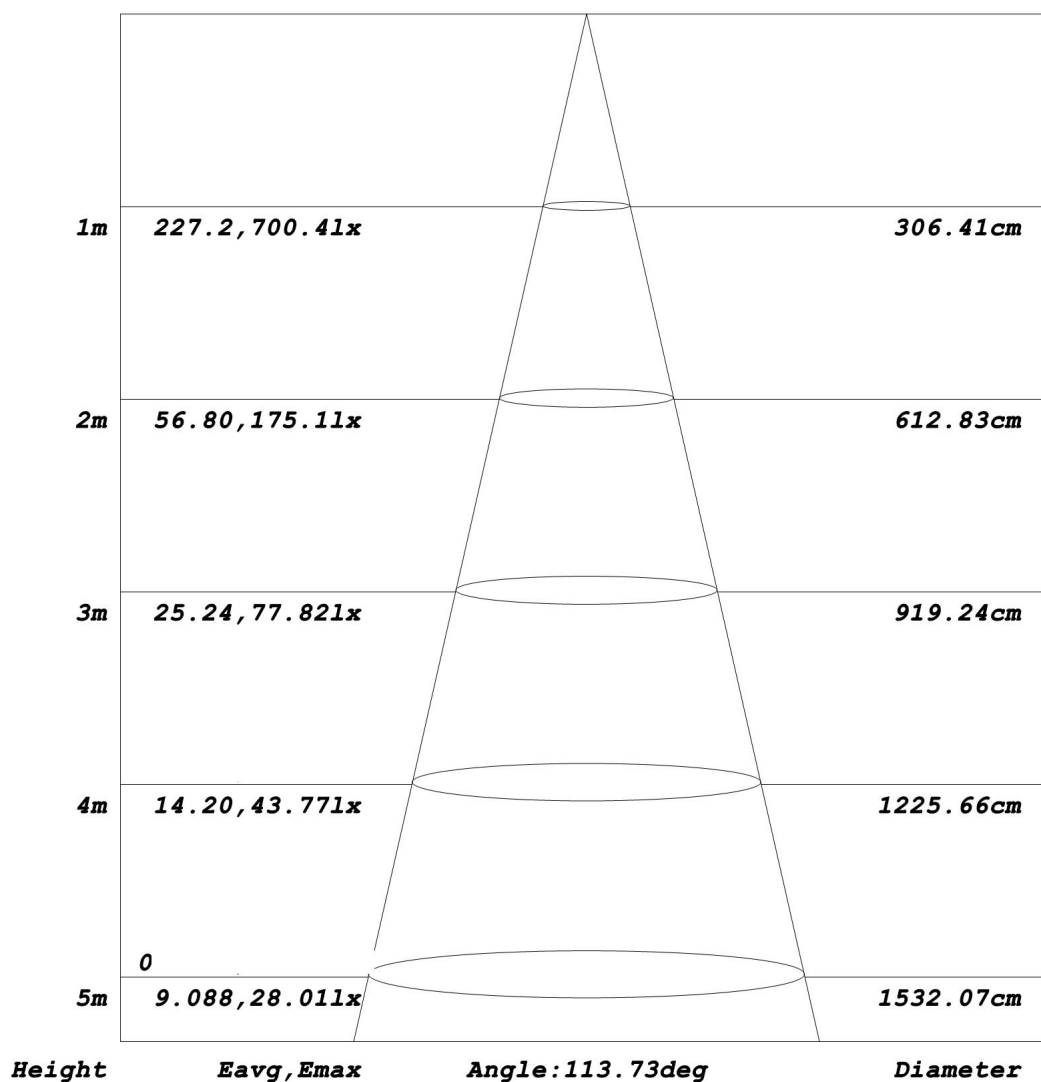
Главный инженер-метролог

Лаухин С.Н.



(ООО «ВНИЛС»)
ЛАБОРАТОРИЯ СВЕТА

Приложение 3



Инженер-метролог

Морозов А.Е.

Главный инженер-метролог

Лаухин С.Н.



(ООО «ВНИЛС»)
ЛАБОРАТОРИЯ СВЕТА

Приложение 4

| REFLECTANCE | | | | | | | | | | |
|---|--|-----|-----|-----|-----|------------------|-----|-----|----------------------|---------------|
| <i>Ceiling</i> | 0.8 | 0.8 | 0.8 | 0.7 | 0.7 | 0.7 | 0.5 | 0.5 | 0.5 | 0 |
| <i>Walls</i> | 0.7 | 0.5 | 0.3 | 0.7 | 0.5 | 0.3 | 0.7 | 0.5 | 0.3 | 0 |
| <i>Working plane</i> | 0.2 | 0.2 | 0.2 | 0.2 | 0.2 | 0.2 | 0.2 | 0.2 | 0.2 | 0 |
| ROOM INDEX | UTILIZATION FACTORS (PERCENT) $k(RI) \times RCR = 5$ | | | | | | | | | |
| <i>k = 0.60</i> | 46 | 33 | 26 | 44 | 33 | 26 | 42 | 32 | 25 | 18 |
| <i>0.80</i> | 55 | 42 | 34 | 53 | 41 | 33 | 50 | 39 | 32 | 24 |
| <i>1.00</i> | 63 | 49 | 41 | 60 | 48 | 40 | 56 | 48 | 39 | 29 |
| <i>1.25</i> | 70 | 57 | 48 | 67 | 55 | 47 | 62 | 52 | 45 | 34 |
| <i>1.50</i> | 75 | 62 | 54 | 72 | 60 | 52 | 66 | 57 | 50 | 38 |
| <i>2.00</i> | 82 | 71 | 62 | 79 | 68 | 61 | 72 | 64 | 57 | 44 |
| <i>2.50</i> | 87 | 76 | 68 | 83 | 74 | 66 | 76 | 68 | 62 | 48 |
| <i>3.00</i> | 91 | 81 | 73 | 86 | 78 | 71 | 79 | 72 | 66 | 52 |
| <i>4.00</i> | 95 | 87 | 81 | 91 | 84 | 78 | 83 | 77 | 72 | 56 |
| <i>5.00</i> | 98 | 91 | 85 | 94 | 88 | 82 | 85 | 80 | 76 | 59 |
| ROOM INDEX | UF (total) | | | | | | | | | Direct |
| <i>According to DIN EN 13032-2 2004</i> | | | | | | <i>Suspended</i> | | | <i>SHRNOM = 1.25</i> | |

Инженер-метролог

Морозов А.Е.

Главный инженер-метролог

Лаухин С.Н.